

## ALS használati útmutató

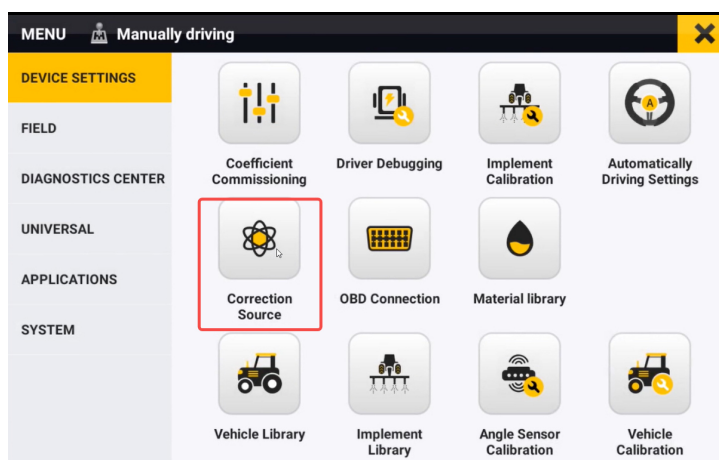
# RTK PONTOSSÁG, MEGSZAKÍTÁS NÉLKÜL – AKÁR JELVESZTÉS ESETÉN IS!

Az ALS egy olyan funkció, amely automatikusan PPP módra vált, ha az önvezetés során elveszik az RTK jel, és visszavált RTK módra, amikor az RTK jel újra foghatóvá válik.

## 1. Menü navigáció

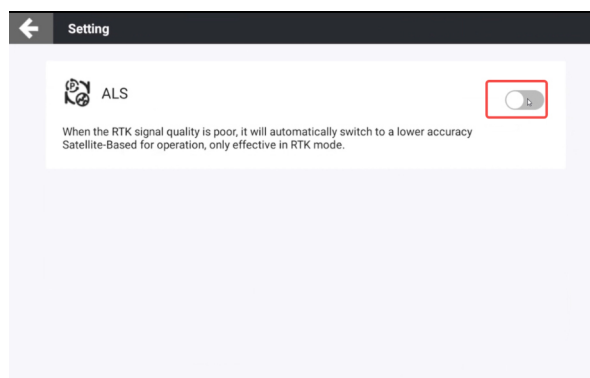
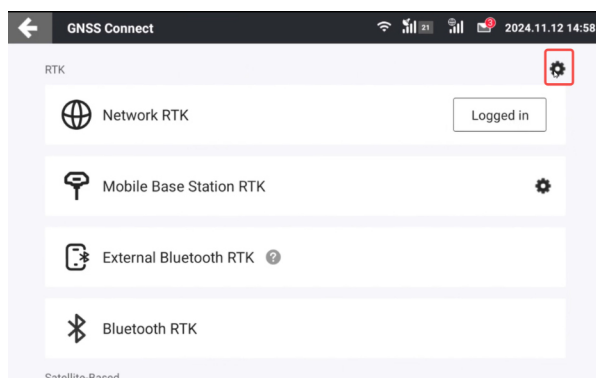
**AKÁR 20 PERC MEGSZAKÍTÁS NÉLKÜL!**

Kattintson a MENÜ → ESZKÖZBEÁLLÍTÁSOK → Korrekciós Forrás elemre.



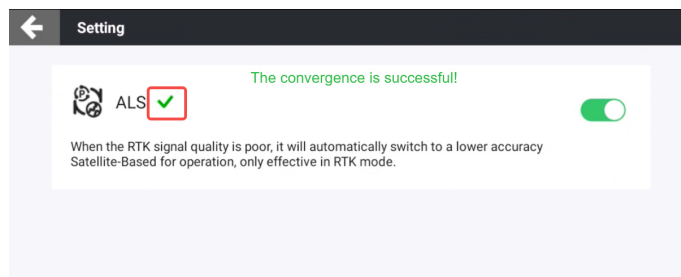
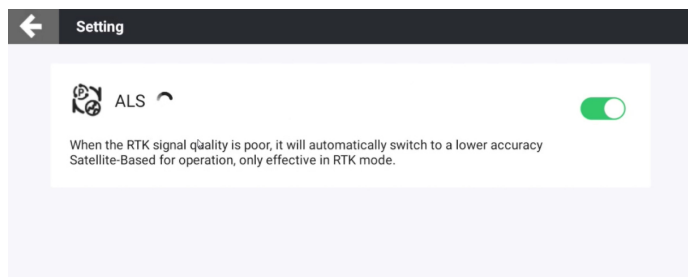
## 2. ALS funkció aktiválása

Kattintson a Fogaskerék ikonra, majd kapcsolja be az ALS-t.



### 3. PPP konvergencia állapot és sikeres értesítés

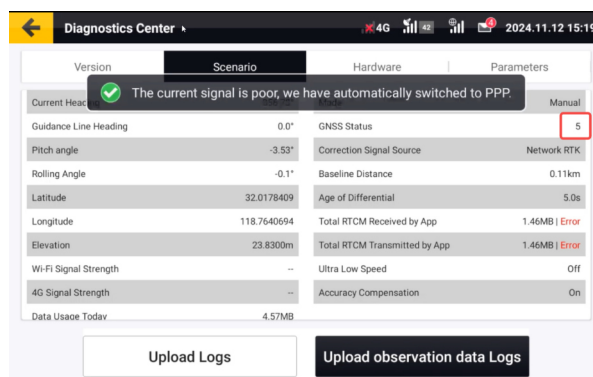
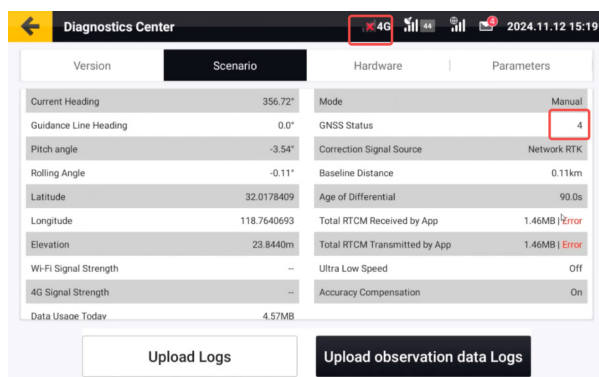
Az ALS bekapcsolása után az eszköz PPP konvergencia állapotba kerül. Visszatérhet a főképernyőre a munkavégzéshez; a konvergencia háttérben fog történni (kb. 10 percet vesz igénybe). A konvergencia sikerességét követően a felület értesítést jelenít meg.



### 4. Automatikus módváltás RTK jel elvesztésekor

Ha az RTK jel megszakad, az eszköz automatikusan PPP módra vált.

**ZÖKKENŐMENTES**



### 5. Visszaváltás RTK módra

Amint az RTK jel újra foghatóvá válik, a rendszer automatikusan visszavált RTK módra.

**BEAVATKOZÁS NÉLKÜL**

